

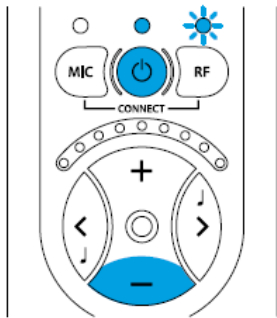
Nuolatinis siųstuvo suporavimas (apsikeitimas ryšio kodais) su imtuvu/imtuvais

Bellman Audio Domino turi daug daugiau nustatymų, nei galima pasiekti iš naudotojo meniu. Nustatymų meniu galima pakeisti nustatymus, kurių paprastai nereikia keisti arba kurie yra nustatomi naudojant pirmą kartą ir niekada vėliau nėra keičiami.

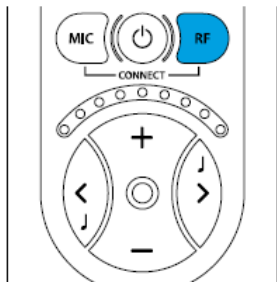
Siųstuvo ir imtuvo(-ų) poravimas

Bellman Audio Domino sistemos siųstuvas ir imtuvas turi turėti nustatytą koduotą radijo ryšį, tam kad veiktų kartu. Tam, kad lengviau būtų pradėti naudotis sistema, Imtuvas ir Siųstuvas iš karto yra pateikiami suporuoti tam, kad galėtų veikti kartu. Jei jūs norite suporuoti kitą Imtuvą, nei tas kuris buvo pateiktas kartu su Siųstuvu, Jums reikia įjungti nustatymų meniu. Suporavimui darykite taip, kaip nurodyta žemiau:

- Įjunkite Siųstuvą ir Imtuvą (-us) su Įjungimo/Išjungimo mygtukais (6, 18).
- Nustatymų meniu įjunkite sekančiu būdu:



Nuspaudę laikykite Įjungimo/Išjungimo mygtuką (6) **ir paspauskite tuo metu garso sumažinimo mygtuką “-”** (10) vienai sekunde, kol RF lemputė (4) pradės mirksėti, o tada atleiskite abu mygtukus.

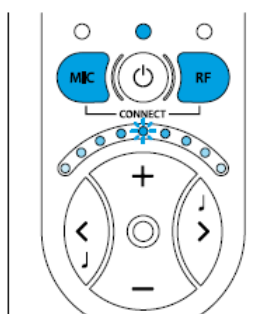


Paspauskite ir laikykite RF mygtuką (7) per 2 sekundes nuo to momento kai RF lemputė (4) pradėjo mirksėti (žr.: aukščiau). RF mygtuką nuspaudę laikykite iki kol RF lemputė (4) užges. **Tuoju pat atleiskite RF mygtuką (7) vos tik RF lemputė (4) užges.**

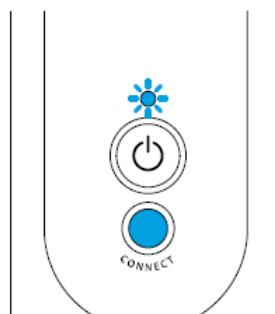
Dabar Jūs esate nustatymų meniu.

Tam, kad nuolatini suporuotumėte įrenginius būdami nustatymų meniu darykite sekančiai:

5s



5s



- Paspauskite ir laikykite nuspaudę **CONNECT** mygtuką (19) **Siųstuve**.
- Paspauskite ir laikykite MIC (5) ir RF (7) mygtukus nuspaustus vienu metu Imtuve. Jei norite suporuoti Siųstuvą su keliais imtuvais **VISŲ IMTUVŲ RF (7) ir MIC (5) mygtukai turi būti nuspausti ir laikomi tuo metu, kol siųstuvo mygtukas yra laikomas nuspaustas.**

“Bėganti švieselė” pasirodys Imtuvo(-ų) Garso ir Tembro indikatoriuje (8), kuri “judės” link centro, kas patvirtins, kad ryšys buvo nustatytas.



Svarbi pastaba! Jei Jūs suporuosite Siųstuvą su Imtuvu(-ais) iš Nustatymų meniu, šis veiksmas pakeis gamyklinius suporavimo nustatymus. Tai gali būti naudinga keičiant Siųstuvą garantinio laikotarpio metu arba kai Jūs norite suporuoti keletą Imtuvų su Vienu siųstuvu (pavyzdžiui auditorijoje ar konferencijų kambaryje). Kitais atvejais geriau naudoti laikiną suporavimą, aprašytą vartotojo instrukcijoje.